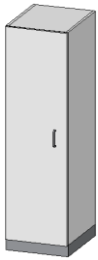
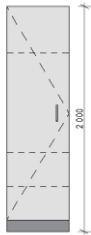




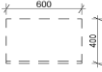

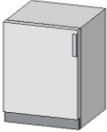
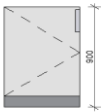
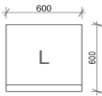




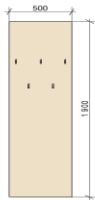




Tabulka nábytku č. m. 156 - Dvoulůžkový pokoj

ID prvku	Obecná zkratka	množství (ks)	Popis výrobku	3D axonometrie	Čelní pohled	Půdorys	Pohled boční
156.1	SS-I	2	<b>Šatní skříň pokoj pacientů</b> - Rozměry celkové (šířka x hloubka x výška) <b>500 x 600 x 2000 mm</b> vč. soklu. Korpus se vsazenou zářadovou deskou do drážky korpusu, tři stavitelné police. <b>Korpus, dveře a police</b> - materiál DTDL, tl. materiálu min. <b>18 mm</b> , hrany <b>ABS 2 mm</b> , barva/ dekor <b>N2</b> . <b>Záda skříň</b> - materiál HDF lakovaná deska, tl. materiálu min. <b>3 mm</b> , barva <b>bílá</b> . Dveře naložené s panty s dotačením na korpus, se závěsy dveří s tlumeným dověšením. Otvírání pomocí úchytek. <b>Uzamykatelná</b> . Vybavení šatní skříň - tři stavitelné police, 2x dvířáček. Předvrtané díry pro ukotvení policek, rozestup po min. 5 cm. <b>Sokl</b> - výška <b>100 mm</b> , materiál DTDL, tl. materiálu min. <b>18 mm</b> , hrany <b>ABS 2 mm</b> , barva/ dekor <b>N4</b> . Další specifikace a standard nutný pro ocenění viz část A, B přílohy č. 3 ZD				
156.2	Pracovní linka 2L pokoj pacientů	1	<b>Horní skříňka závěsná s lomeným výkllopem (pracovní linka)</b> - Rozměry celkové (šířka x hloubka x výška) <b>600 x 400 x 600 mm</b> . Korpus se vsazenou zářadovou deskou do drážky korpusu, jedna stavitelná police. <b>Korpus, dveře a police</b> - materiál DTDL, tl. materiálu min. <b>18 mm</b> , hrany <b>ABS 2 mm</b> , barva/ dekor <b>N2</b> . <b>Záda skříň</b> - materiál HDF lakovaná deska, tl. materiálu min. <b>3 mm</b> , barva <b>bílá</b> . <b>Horní lomený výklap</b> s tlumeným dověšením. Otvírání pomocí úchytek. Předvrtané díry pro ukotvení policek, rozestup po min. 5 cm. <b>Ze spodní horních skříňek bude LED lišta</b> . Další specifikace a standard nutný pro ocenění viz část A, B přílohy č. 3 ZD				
156.3		1	<b>Obvod pracovní linky - obvodový korpus</b> - Rozměry celkové (šířka x výška) <b>600 x 2000 mm</b> . Korpus bude tvořen dvěma bočními deskami a jednou horní deskou, do spodní části bude vsunuta podstavná lednice nad ní bude pracovní deska, pod horní deskou korpusu bude horní závěsná skříňka s lomeným výkllopem. <b>Korpus</b> - materiál DTDL, tl. materiálu min. <b>18 mm</b> , hrany <b>ABS 2 mm</b> , barva/ dekor <b>N2</b> . Další specifikace a standard nutný pro ocenění viz část A, B přílohy č. 3 ZD	Není k dispozici	Není k dispozici	Není k dispozici	Není k dispozici
156.4		1	<b>Lednice podstavná pod pracovní desku pracovní linky</b> - s malým prázdkem uvnitř, minimální objem chladničky 100 l, bílá. Další specifikace a standard nutný pro ocenění viz část A, B přílohy č. 3 ZD				
156.6	STULSP	1	<b>Stůl se středovou podnoží pokoj pacientů</b> - Rozměry celkové (šířka x hloubka x výška) <b>1200 x 500 x 750 mm</b> . <b>Deska stolu</b> - materiál DTDL, tl. min. <b>25 mm</b> , s hranou <b>ABS tl. 2 mm</b> . Všechny plochy desky ve stejném dekoru/ barvě <b>N2</b> . <b>Podnoží</b> - velmi stabilní a pevná podnoží stolu, materiál kov, 1x podnoží se střední nohou min. 80x80 mm, spodní deska čtvercová nebo obdelníková, plocha dimenzovaná na maximální stabilitu stolu, barva <b>černá</b> . Další specifikace a standard nutný pro ocenění viz část A, B přílohy č. 3 ZD.	Není k dispozici	Není k dispozici		

156.7	V5	1	<p><b>Šatní panel (věšák) 5 háčků:</b> Rozměry celkové (šířka x výška) <b>500 x 1900 mm.</b> Šatní panel - materiál <b>DTDL</b>, tl. materiálu <b>min. 18 mm</b>, hrany <b>ABS 2 mm</b>, barva/ dekor <b>S2</b>. 5x jednoháček, nerez broušený. Další specifikace a standard nutný pro ocenění viz část A, B přílohy č. 3 ZD.</p>				
-------	----	---	---	---	---	---	---